


⚙️ GREGORY GRARD

✍️ WEBERSON SANTIAGO

TRIBUNAL

1920



TRIBUNAL

2

8+

20 min

1920


Un jeu de **Grégory Gard**, illustré par **Weberson Santiago**



REGLES DU JEU

MATERIEL

- ◆ 1 plateau Tribunal (à imprimer)
- ◆ 20 cartes Preuve (à imprimer)
- ◆ 1 pion Pot-de-vin (non fourni)
Pour chaque joueur, à sa couleur :
 - ◆ 10 pions Plaidoirie (non fournis)
 - ◆ 2 meeples Enquêteur (non fournis)



L'HISTOIRE

Août 1920. Deux célèbres avocats New-yorkais se livrent un combat acharné lors d'un retentissant procès. Soutenez votre plaidoirie avec de solides preuves et bluffez quand il le faut pour remporter la victoire dans le plus grand tribunal du monde !

BUT DU JEU

Lors d'une partie de TRIBUNAL 1920, les joueurs doivent placer 3 pions Plaidoirie à leur couleur sur une ligne de la Grille du tribunal pour remporter 1 Audience sur les 3 nécessaires pour gagner.

MISE EN PLACE

1. Placez le plateau Tribunal au centre de la table.
2. Mélangez les cartes Preuve, faces cachées, afin de constituer une pioche posée à côté du plateau Tribunal.
3. Placez le pion Pot-de-vin à côté du plateau Tribunal.
4. Donnez 2 meeples Enquêteur et 10 pions Plaidoirie d'une même couleur à chacun des joueurs.
5. Chaque joueur pioche une carte Preuve.



DEROULEMENT D'UNE AUDIENCE

Une partie est composée de 3 à 5 manches appelées Audiences. Lors de la première Audience, le premier joueur est déterminé aléatoirement. Lors des Audiences suivantes, c'est le perdant de l'Audience précédente qui commence.

A son tour, un joueur réalise dans l'ordre les 3 actions suivantes :

- Piocher (obligatoire)
- Placer un pion Plaidoirie (facultatif)
- Défausser (circonstanciel)

1. PIOCHER (OBLIGATOIRE)

Le joueur actif pioche une carte Preuve et l'ajoute à sa Main.

2. PLACER UN PION SUR LE PLATEAU TRIBUNAL (FACULTATIF)

Le joueur actif désigne un Emplacement sur lequel il souhaite poser l'un de ses pions Plaidoirie. Il peut désigner un Emplacement de la Grille du tribunal ou des Districts. Un Emplacement ne peut accueillir qu'un seul pion Plaidoirie.

Théoriquement, pour pouvoir poser un pion Plaidoirie sur un Emplacement, le joueur doit avoir dans sa main la combinaison de cartes Preuve demandée par cet Emplacement, mais IL PEUT BLUFFER !

Pour poser un pion Plaidoirie sur cet Emplacement, le joueur «doit» avoir en main 3 cartes avec la Preuve Arme.



Pour poser un pion Plaidoirie sur cet Emplacement, le joueur «doit» avoir en main 4 cartes avec les Preuves Loi, Empreinte, Arme et Témoin.



Pour poser un pion Plaidoirie sur cet Emplacement, le joueur «doit» avoir en main 3 Preuves (de n'importe quel type) issues du District de Brooklyn.



Lorsque le joueur actif désigne un Emplacement, il est supposé avoir en main les cartes Preuves demandées. A ce moment-là, son adversaire a le choix entre dire «OK» ou crier «Objection !».

DIRE «OK» : le joueur actif pose son pion Plaidoirie. Si c'est sur la Grille du tribunal on passe à la 3ème action de l'Audience. Si c'est sur un District il applique immédiatement l'effet du District puis on passe à la 3ème action de l'Audience.

CRIER «OBJECTION !» : le joueur actif doit prouver qu'il a dit la vérité ou avouer qu'il a menti.

- ▶ **Si le joueur actif a dit la vérité** et qu'il a bien les cartes Preuve annoncées, il les montre, les défause et pioche autant de cartes Preuve dans la pioche.
Puis il pose son pion Plaidoirie sur l'Emplacement désigné.
- ▶ **Si le joueur actif a menti** et qu'il n'a pas les cartes Preuve annoncées, il avoue avoir bluffé mais ne montre pas sa Main et garde toutes ses cartes. Il ne pose pas son pion Plaidoirie.
Son adversaire pose alors un pion Plaidoirie sur l'Emplacement de son choix (Sur la Grille du tribunal ou dans un District).

SOUTIEN DU JURY

Lorsqu'un joueur actif désigne un Emplacement sur la Grille du tribunal qui lui permet d'aligner 3 de ses pions Plaidoirie, son adversaire peut crier «Objection!» comme d'habitude mais si le joueur actif a dit la vérité il remporte 2 Audiences d'un coup et place donc 2 pions Plaidoirie sur deux cases du Compteur d'Audiences.

3. DÉFAUSSER (CIRCONSTANCIEL)

Si le joueur actif possède plus de 4 cartes en main, il doit se défauter des cartes excédentaires. La défause de cartes Preuve est visible et consultable à tout moment par les joueurs.

FIN DE L'AUDIENCE

Après que le joueur actif a terminé son tour, on vérifie si l'une des 2

conditions de fin d'Audience est réalisée :

- ◆ Un joueur a réussi à aligner orthogonalement ou diagonalement 3 pions Plaidoirie à sa couleur sur la Grille du tribunal.
- ◆ La pioche est vide et personne n'a réussi à aligner orthogonalement ou diagonalement 3 pions Plaidoirie à sa couleur sur la Grille du tribunal.

Si un joueur a aligné 3 pions, il remporte l'Audience et place un pion Plaidoirie sur une case du Compteur d'Audiences.

Si la pioche est vide et que personne n'a aligné 3 pions, c'est le joueur qui a placé un pion Plaidoirie sur l'Emplacement le plus haut de la colonne des Districts qui remporte l'Audience et qui place un pion Plaidoirie sur une case du Compteur d'Audiences.

S'il n'y a aucun pion sur la colonne des Districts, l'Audience est annulée et il faut la rejouer.

Perdre une Audience : le perdant d'une Audience pose un meeple Enquêteur sur l'un des Emplacements du District de son choix. Un Emplacement de District ne peut contenir qu'un seul meeple Enquêteur. Pour la suite de la partie, le joueur à qui appartient le meeple Enquêteur peut poser un pion Plaidoirie sur cet Emplacement avec seulement 2 cartes au lieu de 3.

Fin de l'Audience : à la fin d'une Audience, les joueurs défaussent toutes leurs cartes, retirent leurs jetons plaidoiries de la Grille du tribunal et des Districts mais laissent leurs meeples Enquêteur. On refait une pioche avec la défausse.

Début de la nouvelle Audience : chaque joueur pioche une carte comme lors de la mise en place, puis le premier joueur de la nouvelle Audience commence son tour.

FIN DE PARTIE

Dès qu'un joueur a remporté 3 Audiences, il gagne la partie et le procès !

LES EFFETS DES DISTRICTS



FAIRE PENCHER LA BALANCE : à la fin d'une Audience, si personne n'a réussi à aligner 3 pions Plaidoirie, c'est le joueur qui a un pion Plaidoirie sur cet Emplacement qui remporte l'Audience.



CHERCHER DES PREUVES : piochez immédiatement 2 cartes et ajoutez-les à votre Main. Cela n'augmente pas la capacité maximum de votre Main qui est de 4 cartes.



VERSER UN POT-DE-VIN : placez immédiatement le pion Pot-de-vin sur un des Emplacements libres de la Grille du tribunal. Cet Emplacement est inaccessible jusqu'à la fin de l'Audience. Retirer ce pion à la fin de l'Audience.



RETOURNER LA SITUATION : déplacez un des pions Plaidoirie présent sur la Grille du tribunal vers un autre Emplacement libre. Un de vos pions ou bien un de ceux de votre adversaire.



EFFACER LES PREUVES : retirez un pion Plaidoirie de votre adversaire sur la Grille du tribunal.

Merci d'avoir acheté ce jeu.

Les revenus de chaque jeu de la collection Print&Play Time sont partagés en trois parts égales versées à l'auteur, l'illustrateur et l'éditeur. Si vous connaissez des personnes souhaitant obtenir ce fichier, vous pouvez leur conseiller de l'acheter sur www.superlude.fr. Ce fichier numérique est destiné à être imprimé par son acheteur. Toute reproduction en est interdite. Ne diffusez pas de copie illégale. Merci.

TRIBUNAL

1920



Auteur : Grégory Gard

Illustrateur : Weberson Santiago

Graphisme : Luis Francisco Baroni Coutinho

Editeur : Antoine Davrou

TRIBUNAL est un jeu édité par SUPERLUDE

93 quater Avenue de la République - 91230 Montgeron - France

www.superlude.fr

© 2020 Superlude - Tous droits réservés - Reproduction Interdite



UNE COLLECTION DE JEUX A IMPRIMER DISPONIBLES EN TELECHARGEMENT



DOODLE ISLANDS

1-5 / 10+ / 20mn



KENJIN

2-4 / 10+ / 20mn




INKALAM

1-6 / 8+ / 20mn




LICORNIZER

2-5 / 6+ / 15mn



TINY REEF

1-100 / 8+ / 20mn



TRIBUNAL 1920

2 / 8+ / 20mn

A VENIR

DAGDA

2-6 / 8+ / 30mn

COLOROBOT

2-4 / 6+ / 15mn

HEADHUNTER

3-7 / 14+ / 30mn

Pour enfants

Pour connaisseurs

Pour tous

Pour experts

