



# CITADEL DRY

GAMES  
WORKSHOP®

© 2014



INSTALLEZ-VOUS DANS UN  
ENDROIT CONFORTABLE ET  
BIEN ÉCLAIRÉ




[GAMES-WORKSHOP.COM/PAINT](http://GAMES-WORKSHOP.COM/PAINT)

RÉUNISSEZ TOUT LE NÉCESSAIRE

CITADEL  
**DRY**




LES PEINTURES DRY SONT ÉPAISSES. NE LES DILUEZ PAS



UTILISEZ UN PINCEAU BROSE ET ESSUYEZ LA PEINTURE SUR UN CHIFFON



NE LAISSEZ QU'UNE FINE COUCHE À L'EXTRÉMITÉ DES POILS



BROSSEZ SUPERFICIELLEMENT LES ARÊTES DE LA FIGURINE


IL EST PRÉFÉRABLE DE DÉPOSER TRÈS PEU DE PEINTURE



SOYEZ AUSSI RAPIDE ET RÉGULIER QUE POSSIBLE



FERMEZ BIEN LES POTS ET NETTOYEZ VOS PINCEAUX APRÈS USAGE



[GAMES-WORKSHOP.COM/PAINT](http://GAMES-WORKSHOP.COM/PAINT)